Participación de las mujeres en la base empresarial 2021

En 2021, según resultados del Índice global de brechas generado por el Foro Económico Mundial, Colombia pasó de ocupar la posición 22 entre 153 economías en 2020 a la 59 entre 156 en 2021. Dicha caída obedeció al desempeño registrado en los indicadores de los pilares de oportunidad económica y empoderamiento político. En relación con los primeros, según la Gran Encuesta Integrada de Hogares (GEIH - 2021), 49 % de las mujeres colombianas en edad de trabajar está fuera de la fuerza laboral; por su parte la Tasa General de Participación –TGP- de los hombres es de 72 %, lo que se explica por la mayor dedicación de las mujeres a las actividades no remuneradas domésticas y de cuidados. Si bien la incorporación de las mujeres al mercado laboral registra un avance importante, prevalecen brechas que se reflejan en desempleo, informalidad, e ingresos salariales, entre otros.

En Medellín y el Valle de Aburrá la tasa de participación de las mujeres en el mundo laboral es de 56 %, frente a 74 % de los hombres; y en materia de desempleo, en el último año la tasa de desempleo de mujeres fue de 18 %, mientras que el desempleo masculino fue inferior en 5 puntos porcentuales (GEIH - 2021).

Con el propósito de aportar en la reflexión sobre la participación de la mujer en la dimensión económica, este informe proporciona información sobre la vinculación de la mujer en la actividad empresarial, a partir de los datos obtenidos del Registro Público Mercantil en la jurisdicción de la Cámara de Comercio de Medellín para Antioquia. Según dichos datos, en 47 % de las empresas localizadas en los 69 municipios de la Cámara hay participación femenina, ya sea liderando empresas bajo la figura de persona natural o a través de la participación en sociedades. De otro lado, hay alrededor de 336 mil mujeres empleadas en empresas formalmente constituidas.

Entre las personas naturales, los sectores con mayor participación de mujeres empresarias son: servicios sociales y personales; comercio, restaurantes y hoteles; servicios financieros, inmobiliarios y empresariales; y explotación de minas y canteras. Mientras que los sectores en los que se registra una menor participación femenina son agropecuario y construcción. En cuanto al empleo femenino generado por las personas naturales, 55 % se origina en unidades económicas lideradas por mujeres, y más de 90 % se genera en empresas de tamaño micro (independientemente del género del empresario).

Referido a las sociedades, un poco más de la mitad de estas no cuenta con participación femenina en su capital social, y en una tercera parte dicha participación es superior a 30 %. Finalmente, mientras que las mayores generadoras de empleo para mujeres, entre las sociedades, son las grandes empresas, las microempresas son las mayores generadoras de oportunidades en cuanto cargos directivos femeninos se refiere.

Participáción de las mujeres en la base empresarial 2021

1. Matrículas y cancelaciones 2021

1.1 Creación de empresas

Durante 2021 se constituyeron 26.756 empresas en la Cámara de Comercio de Medellín para Antioquia; de esas, 64 % fueron personas naturales y 36 % sociedades.

Personas naturales

Empresas constituidas por mujeres
•8.637

Empresas que emplean mujeres
•4.265

Mujeres empleadas
•5.511

50 % de las empresas matriculadas como personas naturales fueron constituidas por mujeres.

25 % de dichas empresas emplea mujeres (cerca de 5 mil puestos de trabajo).

Personas jurídicas

De las sociedades creadas en 2021, en 45,2 % de estas las mujeres tienen alguna participación en el capital social; y en 37,7 % hay presencia de mujeres en cargos directivos.

Empresas con participación de mujeres en el capital social
•4.447

Empresas con mujeres en cargos directivos
•3.716

Mujeres en cargos directivos
•4.628

Mujeres empleadas
•5.062

Fuente: Registro Público Mercantil, Cámara de Comercio de Medellín para Antioquia.
Cálculos: Unidad de Investigaciones Económicas.

Participación de las mujeres en la base empresarial 2021

1. Matrículas y cancelaciones 2021

1.2 Cancelación de empresas

En el último año 10.883 empresas fueron canceladas en la Cámara de Comercio de Medellín para Antioquia. De estas, 80 % fueron personas naturales y 20% sociedades.

Personas naturales canceladas

Empresas canceladas por mujeres
•4.331

Empresas que emplean mujeres
•2.349

Mujeres empleadas
•3.544

La cancelación de empresas de personas naturales correspondió en 48,8 % a mujeres.

26,4 % de esas empresas empleaban a mujeres. El número de empleos femeninos que generaban las personas naturales canceladas era de 3.544.

Personas jurídicas liquidadas

De las sociedades liquidadas en 2021, en 32,4 % de estas las mujeres tenían alguna participación en el capital social; y 28,2 % contaba con mujeres en cargos directivos.

Empresas con participación de mujeres en el capital social
•760

Empresas con mujeres en cargos directivos
•661

Mujeres en cargos directivos
•980

Mujeres empleadas
•3.224

Fuente: Registro Público Mercantil, Cámara de Comercio de Medellín para Antioquia.
Cálculos: Unidad de Investigaciones Económicas.

Participación de las mujeres en la base empresarial 2021

2. *Stock* empresarial

2.1 Personas naturales

El total de empresas* localizadas en la jurisdicción de la Cámara de Comercio de Medellín en 2021 fue de 136.376, del cual 59 % corresponde a personas naturales y 41 % a personas jurídicas o sociedades.

De las personas naturales, 46,5 % son lideradas por mujeres, y de estre grupo, 99,4 % son microempresas, participación que es similar a la de las personas naturales lideradas por hombres (98,5 %).

Distribución de las personas naturales según género, 2021

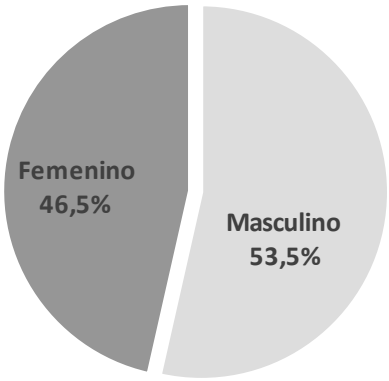

Distribución de la personas naturales según sector económico y género del propietario

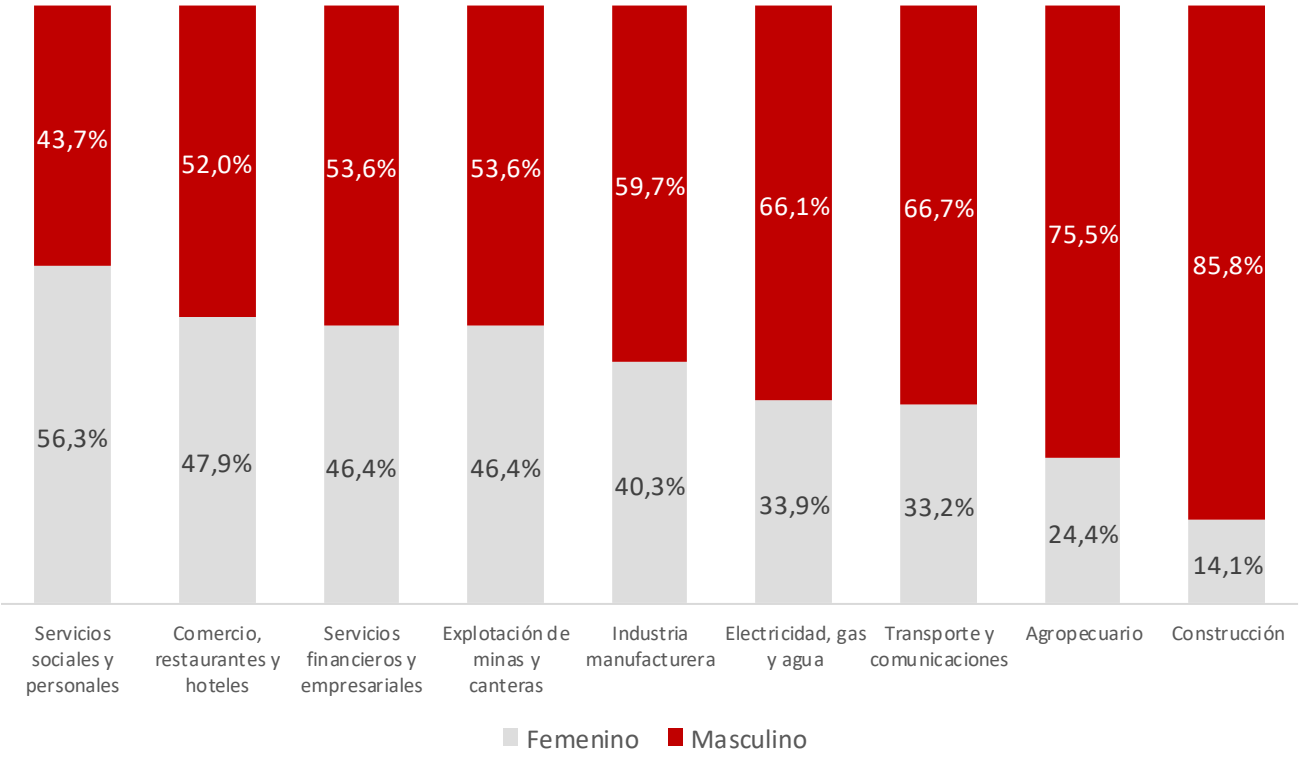

*Matriculadas y renovadas en 2021, activas al 31 de diciembre.
Fuente: Registro Público Mercantil, Cámara de Comercio de Medellín para Antioquia.

Participación de las mujeres en la base empresarial 2021

2. *Stock* empresarial

Distribución de personas naturales propiedad de mujeres según sector económico

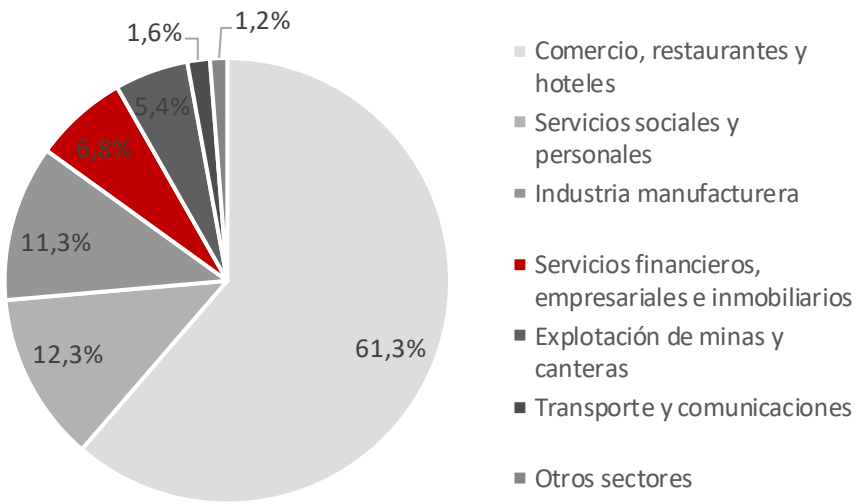

Más de 60 % de las personas naturales cuya propietaria es mujer se dedican a actividades de comercio, restaurantes y hoteles. Los servicios sociales y el sector manufacturero concentran de maneja conjunta 23 %.

Las empresas bajo la figura de persona natural emplean a 43.625 mujeres; de ese total de empleo femenino, 54,9 % es generado en empresas lideradas por mujeres, y 45,1 % en empresas lideradas por hombres.

El empleo generado por las empresas lideradas por mujeres registra una mayor concentración en empresas de tamaño micro.

Mujeres empleadas, según género de la persona natural y tamaño de la empresa

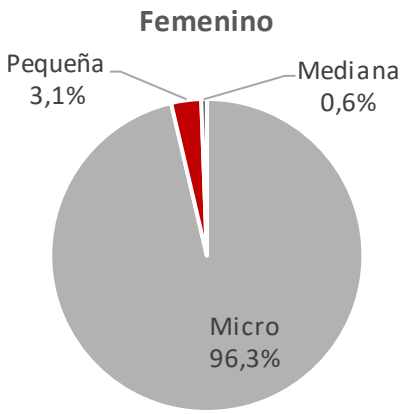

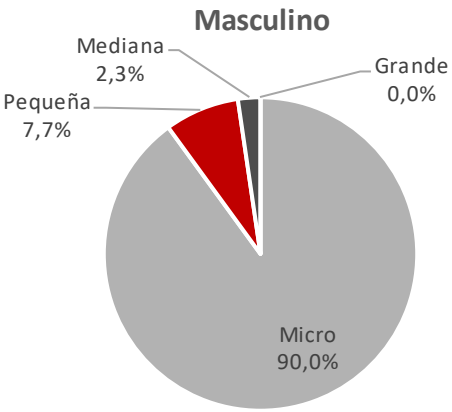

Fuente: Registro Público Mercantil, Cámara de Comercio de Medellín para Antioquia.

Participación de las mujeres en la base empresarial 2021

2. *Stock* empresarial

Más de 60 % de las mujeres empleadas por empresas bajo la figura de persona natural se encuentra en el sector comercio, la manufactura concentra 11,7 % y los servicios sociales 9,4 %.

Mujeres empleadas por personas naturales, según sector económico

Fuente: Registro Público Mercantil, Cámara de Comercio de Medellín para Antioquia.

Participación de las mujeres en la base empresarial 2021

2. *Stock* empresarial

2.2 Personas jurídicas

En un poco más de la mitad de las sociedades no existe participación accionaria por parte de mujeres, y solo en 13,3 % dicha participación es superior a 75 %.

78 % de las sociedades en las cuales las mujeres tienen participación accionaria se concentran en cuatro sectores: servicios financieros y empresariales; comercio, restaurantes y hoteles; industria manufactuera, y construcción.

Distribución de personas jurídicas con participación de mujeres en el capital social

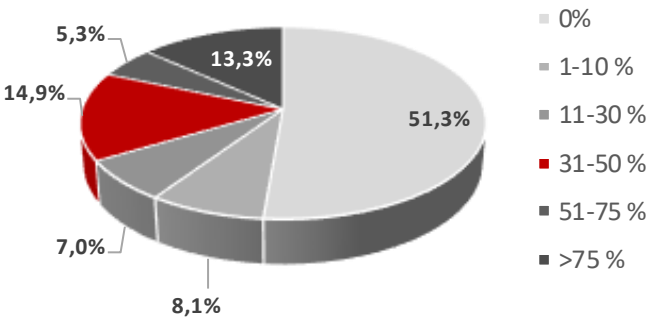

Alrededor de 26 mil sociedades emplean mujeres: los empleos femeninos que generan dichas empresas asciende a los 292 mil.

En aproximadamente 42,8 % de las sociedades hay mujeres desempeñando cargos directivos. Las mujeres en cargos directivos ascienden a más de 41 mil, es decir, en promedio hay 1,8 mujeres por empresa ocupando esos cargos.

Número de mujeres empleadas, y empleadas en cargos directivos

Fuente: Registro Público Mercantil, Cámara de Comercio de Medellín para Antioquia.

Participación de las mujeres en la base empresarial 2021

2. *Stock* empresarial

Mujeres empleadas, según tamaño de la sociedad

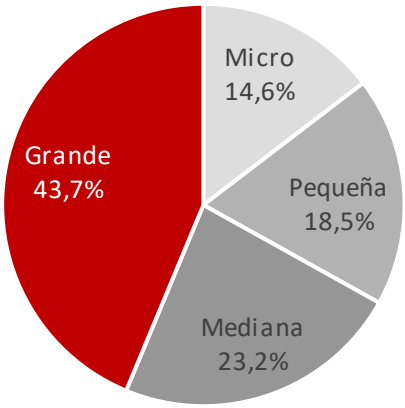

Mujeres en cargos directivos, según tamaño de la sociedad

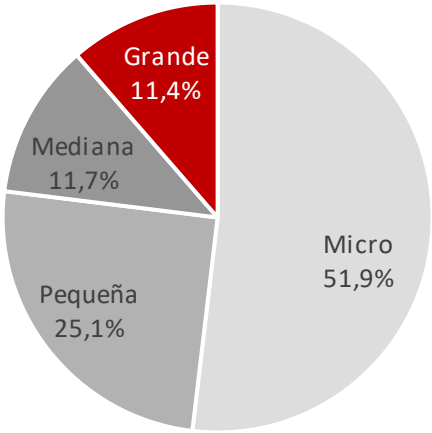

Del total de mujeres empleadas por las sociedades, las grandes empresas representan 43,7 %, seguida por las medianas empresas con 23,2 %.

Más de la mitad de las mujeres con cargos directivos se encuentran en las empresas micro, y 25 % en pequeñas.

Fuente: Registro Público Mercantil, Cámara de Comercio de Medellín para Antioquia.

Participación de las mujeres en la base empresarial 2021

2. *Stock* empresarial

Los empleos femeninos generados por las sociedades, se concentran (70,9 %) en tres sectores: servicios financieros y empresariales; comercio, restaurantes y hoteles; e industria manufactuera.

Mujeres empleadas, según sector económico

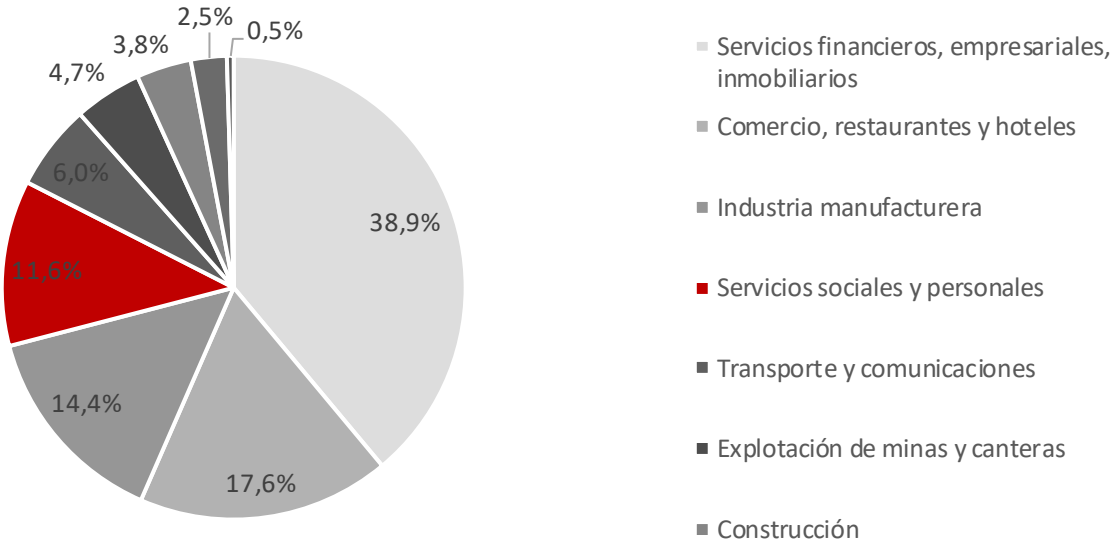

Coherente con lo anterior, un poco más de la mitad de mujeres que ocupan cargos directivos lo hacen en empresas dedicadas a actividades relacionadas con dos sectores: servicios financieros, empresariales, inmobiliarios; y comercio, restaurantes y hoteles.

Mujeres en cargos directivos, según sector económico

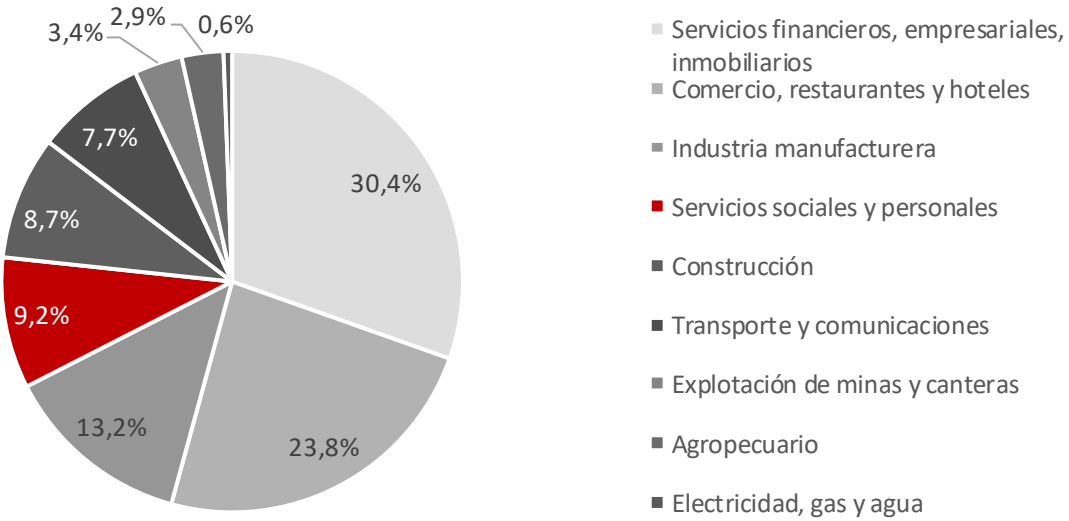

Fuente: Registro Público Mercantil, Cámara de Comercio de Medellín para Antioquia